


# 1999年から2020年の内装・設備へ

今回のリノベーションのテーマは『時代に合わせた室内空間のグレードアップ』でした。約20年前の床材や壁紙は時間の経過と共に古くなってしまっていた為、全部屋交換し、各部屋にアクセントカラーを入れる事で全体が引き締まりつつも、おしゃれな空間へ。また、水回りはお風呂とトイレを交換し、キッチンと洗面は不便点を改善しました！

Before



After



～キッチン～

リフォーム内容

- ・キッチンコンロ パロマへ交換
- ・レンジフード クリナップへ交換

## 平面図

■ マンション

築年数：22年

工期：2ヶ月



Before




～浴室～

リフォーム内容

- ・Panasonic MVシリーズ  
ユニットバス新設



②



After

Before



～洗面所～

リフォーム内容

- ・シート仕上げ



③



After

Before



～1F トイレ～

リフォーム内容

- ・LIXILアメージュZA  
トイレ交換



④



After

Before



After

～リビング～

リフォーム内容

- ・フローリング張替
- ・壁・天井クロス貼替



Before




After

～和室～

リフォーム内容

- ・畳張替え



Before



After

～6.2帖 洋室1～

リフォーム内容

- ・フローリング張替
- ・壁・天井クロス貼替



Before



After

～6.2帖 洋室2～

リフォーム内容

- ・フローリング張替
- ・壁・天井クロス貼替

