全室フローリングへ生まれ変わった住宅

今回のリノベーションでは、低予算でも、生活に問題ない生活空間へのリノベーションに重点を置きました。
元々和室だった押入れは外観はそのままでもクローゼットの仕様に近づけ、トイレと洗面化粧台が一緒だった空間は間取り変更を行い、独立洗面として生まれ変わりました。

Before

After

～キッチン～

リフォーム内容

・リクシル シエラキッチンへ変更

平面図

■ 戸建て

築 年 数 ：41年

工　期　：1.5ヶ月

Before

After

Before

～洗面所～

リフォーム内容

・間取り変更にて独立洗面へ



Before

～1F トイレ～

リフォーム内容

・LIXILアメージュZ
　トイレ交換

Before

～1F 4.5帖、4帖～

リフォーム内容

・絨毯剥がし フローリングへ
・エアコン新設

Before

After

～1階6帖・廊下～

リフォーム内容

・畳からフローリング張替
・壁・天井クロス貼替

Before



After



～2階10帖～

リフォーム内容

・畳からフローリング張替
・壁・天井クロス貼替

Before

After

～2階 6帖～

リフォーム内容

・フローリング張替
・壁・天井クロス貼替